

# Corso di laurea on line in Lingua e cultura italiana per stranieri

*Guida all'immatricolazione*

## Registrazione al sito

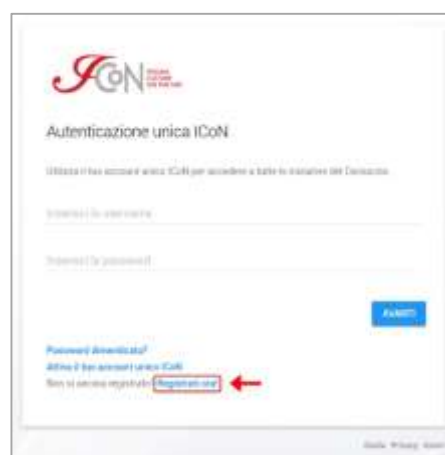
Prima di procedere con l'immatricolazione al Corso di laurea, è necessario registrarsi e successivamente effettuare l'accesso su uno dei siti ICoN. Ti suggeriamo di accedere da: <http://www.icon-laurea.it/>.



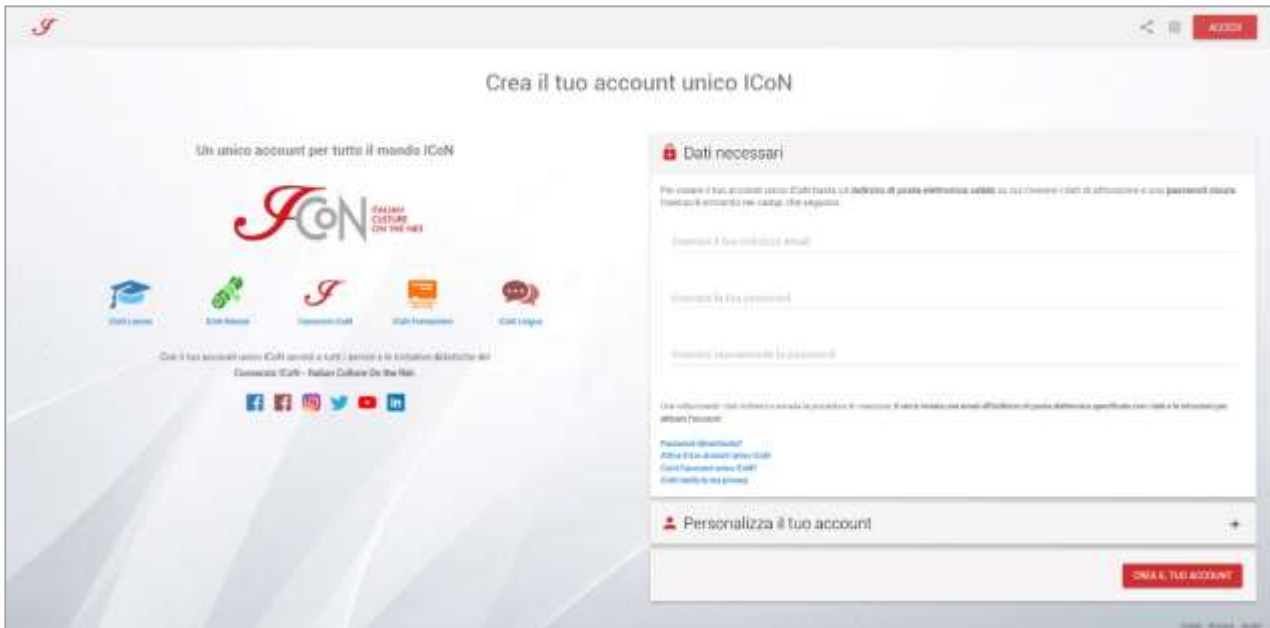
Nella home del sito, nella parte alta della pagina, troverai il pulsante "Accedi", che ti porterà a una nuova pagina.



Clicca sul link "Registrati ora!"



Inserisci i dati richiesti.



Dopo aver cliccato su “Crea il tuo account” ti arriverà una e-mail di conferma all'indirizzo che hai inserito: per completare la procedura di registrazione clicca sul link che trovi nell'e-mail, in modo da attivare il tuo account. Il link ha validità di 24 ore, trascorse le quali devi effettuare nuovamente la registrazione.

Una volta completata la procedura puoi effettuare l'accesso alla tua Area personale attraverso il pulsante “Accedi”, dalla home del sito.



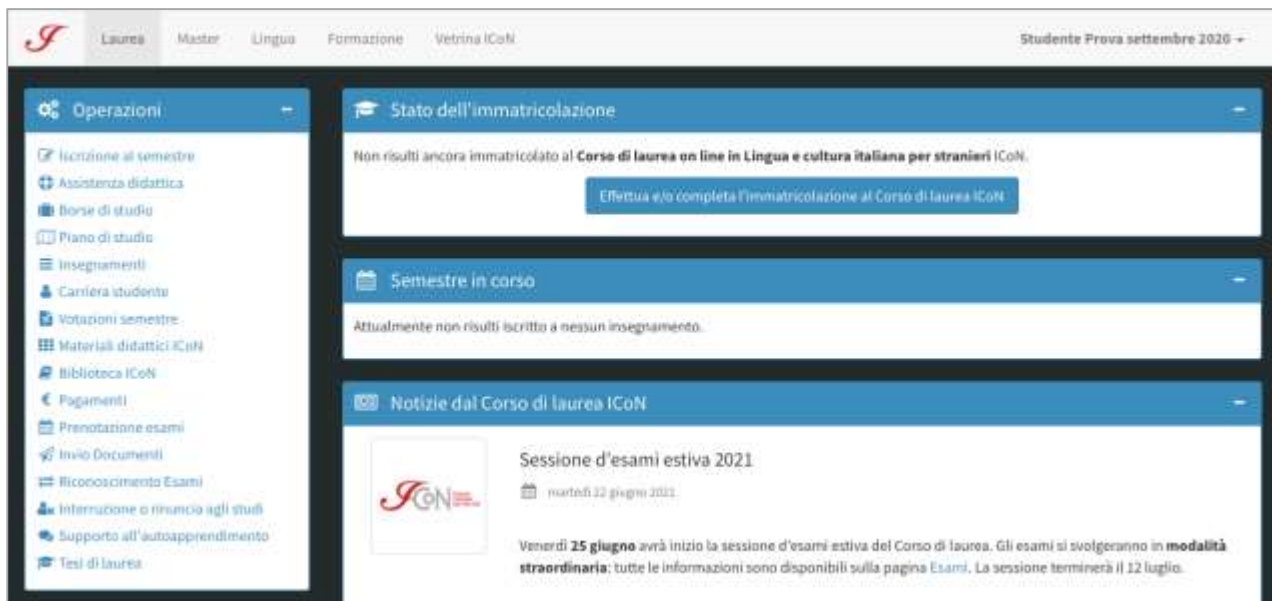
L'Area personale dell'utente permette l'accesso a una serie di funzionalità tra cui la gestione dell'immatricolazione, la gestione dei pagamenti, l'invio dei documenti alla segreteria, lo stato di avanzamento della procedura di immatricolazione e l'accesso ai Materiali ICoN messi a disposizione dello studente, oltre a molte altre funzionalità utili per la tua carriera accademica.

## Immatricolazione al Corso di laurea

Il percorso di immatricolazione comincia nella tua Area personale.

Seleziona dal menù in alto la sezione “Laurea” e successivamente clicca sul pulsante “Effettua e/o completa l'immatricolazione al Corso di laurea ICoN”.

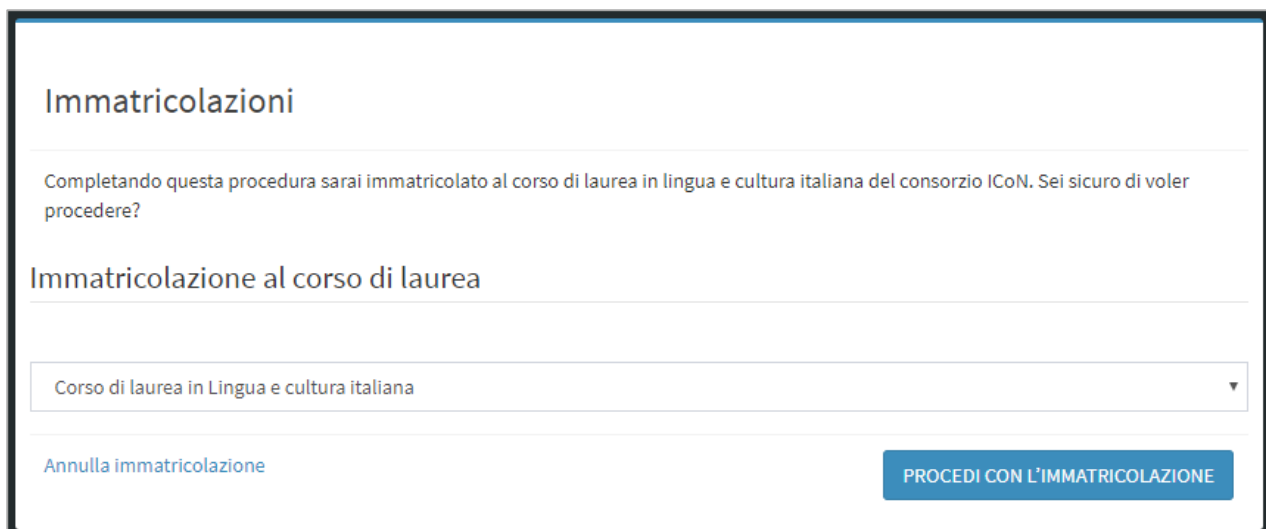
Potrai così accedere alla procedura di immatricolazione o completare una procedura già iniziata.



The screenshot shows the student portal interface. At the top, there are navigation tabs: Laurea, Master, Lingua, Formazione, and vetrina ICoN. On the right, it says "Studiante Prova settembre 2020". A left sidebar menu lists various operations like "Iscrizione al semestre", "Assistenza didattica", "Borse di studio", etc. The main content area has three sections: "Stato dell'immatricolazione" with a message "Non risulti ancora immatricolato al Corso di laurea on line in Lingua e cultura italiana per stranieri ICoN." and a button "Effettua e/o completa l'immatricolazione al Corso di laurea ICoN"; "Semestre in corso" with the message "Attualmente non risulti iscritto a nessun insegnamento."; and "Notizie dal Corso di laurea ICoN" featuring a news item about the "Sessione d'esami estiva 2021" starting on June 25th.

Dopo aver cliccato sul pulsante "Effettua e/o completa l'immatricolazione al Corso di laurea ICoN", seleziona nel menu a tendina il "Corso di laurea in Lingua e cultura italiana". Clicca su "Procedi con l'immatricolazione" e accedi ad una form che dovrai compilare con i tuoi dati anagrafici.

Puoi annullare l'immatricolazione in qualsiasi momento, attraverso il pulsante "Annulla l'immatricolazione".



The form is titled "Immatricolazioni". It contains a confirmation message: "Completando questa procedura sarai immatricolato al corso di laurea in lingua e cultura italiana del consorzio ICoN. Sei sicuro di voler procedere?". Below this is the section "Immatricolazione al corso di laurea" with a dropdown menu currently showing "Corso di laurea in Lingua e cultura italiana". At the bottom, there are two buttons: "Annulla immatricolazione" on the left and "PROCEDI CON L'IMMATRICOLAZIONE" on the right.

I campi sono tutti obbligatori tranne il campo relativo al codice fiscale italiano, da compilare solo se posseduto.

Una volta inseriti tutti i campi per proseguire nella procedura di immatricolazione è necessario cliccare sul pulsante "Proseguì" posizionato in basso a sinistra della schermata.

La schermata successiva presenta una form con i campi anagrafici facoltativi da completare. Anche in questo caso, una volta completati i campi opportuni, cliccando sul pulsante verde "Proseguì" avrai accesso alle fasi successive della procedura di immatricolazione.

A questo punto dobbiamo verificare che tu abbia tutti i requisiti in regola per accedere al Corso di laurea.

È necessario che lo studente certifichi di avere:

- > la residenza all'estero
- > un titolo di scuola secondaria superiore acquisito in Italia, in un paese dell'UE o in un paese non UE
- > di avere almeno 12 anni di scolarità
- > di non essere iscritto ad un'altra università italiana

### Requisiti per la laurea

---

Dichiaro di possedere i seguenti requisiti:

---

- Residenza all'estero**
- Titolo di scuola secondaria superiore**
  - Titolo di studio di scuola secondaria superiore conseguito presso una scuola che fa capo all'ordinamento italiano ("esame di maturità")**
  - Titolo di studio di scuola secondaria superiore conseguito presso una scuola che fa capo all'ordinamento di un Paese dell'Unione europea**
  - Titolo di studio di scuola secondaria superiore conseguito presso una scuola che fa capo all'ordinamento di un Paese non appartenente all'Unione europea**
- Almeno 12 anni di scolarità**
- Non essere iscritto ad un'altra università italiana**

Puoi inviare i documenti necessari per l'iscrizione, presenti al link: <http://www.icon-laurea.it/it/documenti-e-scadenze> , utilizzando la sezione per il caricamento dei documenti.

Completando questa procedura sarai immatricolato al Corso di Laurea in Lingua e Cultura italiana del Consorzio ICoN. Sei sicuro di voler procedere?

Proseguì

Annulla l'immatricolazione

In questa fase è indispensabile che tu autocertifichi i requisiti necessari all'immatricolazione. Successivamente dovrai inviare i documenti a supporto, attraverso la sezione "Invio documenti", resa attiva alla fine del processo di immatricolazione, secondo le scadenze che troverai al link: <http://www.icon-laurea.it/it/documenti-e-scadenze>.

Dopo aver dichiarato di possedere i "Requisiti per la laurea", per completare l'immatricolazione è necessario effettuare il test di lingua a cui puoi accedere cliccando sul pulsante "Effettua il test di lingua".

### Test di lingua

Per immatricolarti è necessario aver effettuato il test di conoscenza della lingua italiana con votazione sufficiente. Vuoi effettuare il test adesso?

[Effettua il test di lingua](#)

[Prosegui con l'immatricolazione](#)

[Annulla l'immatricolazione](#)

### Test di lingua italiana

Dashboard / I miei corsi / Test Avvio ICoN

Il tuo stato di avanzamento

## Corso di laurea in lingua e cultura italiana ICoN

#### Test di lingua italiana per l'ammissione al Corso di laurea ICoN

#### **A** Conoscenza dell'italiano

Per accedere al Corso di laurea è necessario essere in possesso di una buona conoscenza della lingua italiana. Questo test ti consente di verificare il tuo livello di conoscenza della lingua.


Per procedere con l'immatricolazione ed eventualmente candidarti ad una delle borse di studio, devi superare questo test.

#### **📄** Come è fatto

Il test è costituito da 14 domande a risposta chiusa. Ogni domanda presenta una consegna che indica cosa fare, un eventuale contenuto di supporto ed il corpo della domanda. Dovrai rispondere ad ogni domanda e, una volta terminati il test, dovrai inviare cliccando l'apposito pulsante.

#### **✓** I risultati

Il test è superato se raggiungi un punteggio minimo di 80/100. Se hai superato il test potrai continuare con la procedura di immatricolazione a partire dalla tua area personale. Se non superi il test potrai sempre ritentarlo a partire dalla tua area personale.

 Test di lingua italiana  
10:00 ora il test

Il test è costituito da 14 domande a risposta chiusa.

Ogni domanda presenta una consegna che indica cosa fare, un eventuale contenuto di supporto ed il corpo della domanda.

Dovrai rispondere ad ogni domanda e, una volta terminato il test, dovrai inviarlo cliccando l'apposito pulsante.

Il test è superato se raggiungi un punteggio minimo di 60/100.

Se hai superato il test potrai continuare con la procedura di immatricolazione tornando alla tua Area personale. Se non superi il test potrai ritentare il quiz quante volte vorrai.

A questo punto puoi decidere se:

- candidarti ad una delle borse di studio a copertura totale o parziale, erogate dal Consorzio ICoN. Controlla sul sito <http://www.icon-laurea.it/it/borse-di-studio> se ci sono bandi per borse di studio aperti al momento
- oppure procedere con l'immatricolazione senza candidarti ad una borsa di studio.

Per candidarti puoi selezionare dal menu a tendina la voce "Procedi ed effettua candidatura alla borsa di studio", altrimenti procedi con l'immatricolazione senza borsa di studio.

A questo punto della procedura devi scegliere se candidarti ad una delle borse di studio (se i bandi sono ancora aperti) o concludere l'immatricolazione senza effettuare la candidatura. Scegli l'opzione desiderata e prosegui

Seleziona se vuoi partecipare alla candidatura per la borsa di studio

Procedi ed effettua candidatura alla borsa di studio

Procedi ed effettua candidatura alla borsa di studio

Procedi senza borsa di studio

Prosegui

Annulla l'immatricolazione

## Immatricolazione senza candidatura alla borsa di studio

Per effettuare l'immatricolazione senza borsa di studio è sufficiente cliccare sulla voce "Procedi senza borsa di studio" nel menu a tendina che troverai nella schermata successiva al test di lingua.

Troverai un avviso che ti indicherà le modalità di invio dei documenti necessari al completamento dell'immatricolazione. Puoi proseguire con la procedura e inviare i documenti entro le scadenze indicate al link <http://www.icon-laurea.it/it/documenti-e-scadenze>.

Per procedere clicca sul pulsante "Prosegui con l'immatricolazione".

### Invio dei documenti

"Per completare l'immatricolazione al corso di laurea ICoN devi inviare la documentazione richiesta, utilizzando l'apposita sezione "Invio Documenti" che trovi all'interno della tua area personale. I documenti necessari sono indicati al link <http://www.icon-laurea.it/it/documenti-e-scadenze>. Ti segnaliamo che i documenti da inviare variano a seconda del paese in cui è stato ottenuto il titolo di scuola secondaria superiore.

[Prosegui con l'immatricolazione](#)

[Annulla l'immatricolazione](#)

A questo punto della procedura puoi scegliere il curriculum al quale immatricolarti fra i quattro messi a disposizione dal Corso di laurea e confermare l'immatricolazione cliccando sul pulsante "Conferma immatricolazione".

### Scelta del curriculum

Scegli il curriculum di studi che intendi frequentare durante il corso di laurea

**Seleziona il curriculum:**

- DIL - Didattico-linguistico
- DIL - Didattico-linguistico**
- STC - Storico-culturale
- LET - Letterario
- AMS - Arti, musica, spettacolo

[Annulla l'immatricolazione](#)

La procedura di immatricolazione è quindi andata a buon fine. Adesso puoi decidere se effettuare subito l'iscrizione al primo semestre del primo anno o effettuarla in un secondo momento.

### Procedura di immatricolazione completata correttamente.

Ti confermiamo che hai completato correttamente la procedura di immatricolazione al corso di laurea in lingua e cultura italiana **LET - Letterario**  
Vuoi effettuare l'iscrizione al primo semestre?

[Sì, voglio effettuarla ora](#) [No desidero effettuarla in seguito](#)

Troverai più avanti nella guida il dettaglio della procedura per l'iscrizione al primo semestre al Corso di laurea.



## Immatricolazione con candidatura alla borsa di studio

Per effettuare l'immatricolazione con richiesta di borsa di studio clicca sulla voce "Procedi ed effettua candidatura alla borsa di studio" nel menu a tendina che troverai nella schermata successiva al test di lingua.

A questo punto della procedura devi scegliere se candidarti ad una delle borse di studio (se i bandi sono ancora aperti) o concludere l'immatricolazione senza effettuare la candidatura. Scegli l'opzione desiderata e prosegui

---

**Seleziona se vuoi partecipare alla candidatura per la borsa di studio**

Procedi ed effettua candidatura alla borsa di studio ▼

Prosegui

Annulla l'immatricolazione

Puoi decidere se candidarti ad una delle borse di studio erogate dal Consorzio ICoN. Controlla sul sito <http://www.icon-laurea.it/it/borse-di-studio> se ci sono bandi per borse di studio aperte al momento.

**Invio documenti per candidatura borsa di studio**

---

Per completare l'immatricolazione al corso di laurea ICoN devi inviare la documentazione richiesta, utilizzando l'apposita sezione "Invio Documenti" che trovi all'interno della tua area personale. I documenti necessari sono indicati al link <http://www.icon-laurea.it/it/borse-di-studio> all'interno dei bandi. Dopo l'esito della selezione per la borsa di studio, se deciderai di completare l'immatricolazione, dovrai inviare i documenti presenti al link <http://www.icon-laurea.it/it/documenti-e-scadenze>

---

Prosegui con la candidatura

Annulla l'immatricolazione

Per candidarti, devi inviare i documenti necessari alla segreteria didattica ICoN che deve verificare i requisiti richiesti.

Troverai un avviso che ti indicherà le modalità di invio dei documenti necessari al completamento della candidatura. Clicca su "Proseguì con la candidatura" e invia i documenti necessari.

Puoi scaricare i documenti per la borsa di studio all'indirizzo: <http://www.icon-laurea.it/it/borse-di-studio> e inviarli attraverso la sezione "Invio documenti" dell'Area personale secondo le scadenze indicate nel bando.

Una volta inviati i documenti, dovrai attendere l'esito della selezione che ti verrà comunicato sia via mail sia nell'area personale.

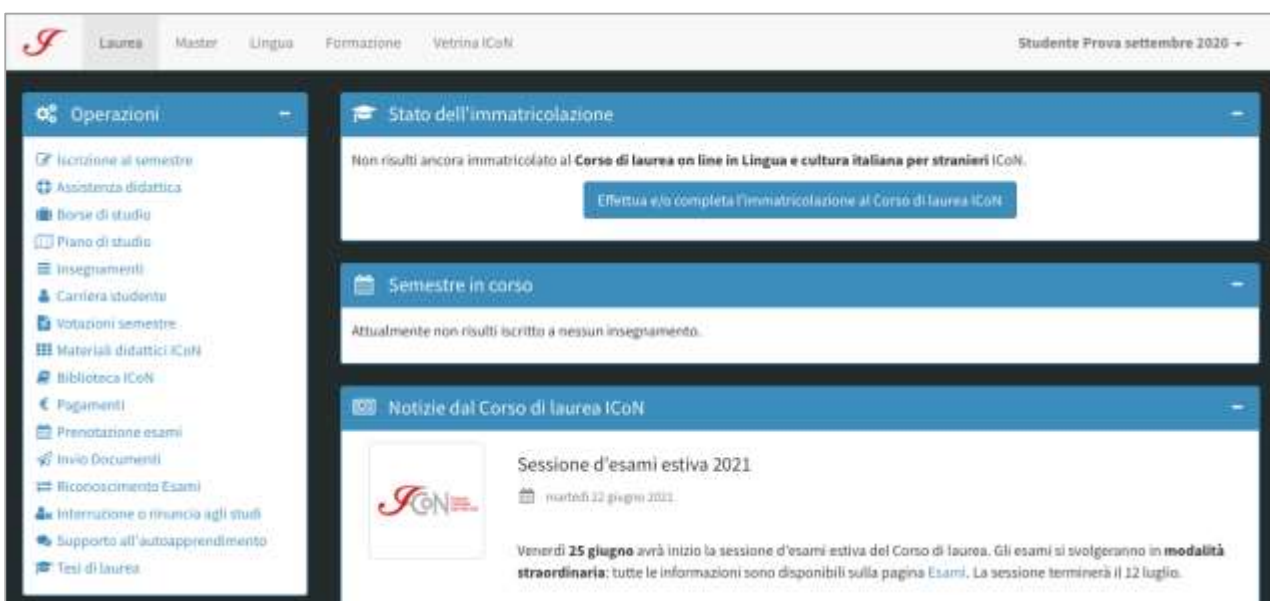
### Attesa operatore

Gentile utente, ti confermiamo di aver completato la procedura per la candidatura alla borsa di studio. Gli esiti dell'assegnazione della borsa saranno comunicati direttamente su questa pagina. Nel caso in cui fossero necessarie delle integrazioni ai documenti inviati, sarai contattato su questa pagina dalla segreteria che ti fornirà le indicazioni per completare la procedura.

Annulla l'immatricolazione

Una volta ottenuto l'esito della candidatura, sia positivo che negativo, potrai concludere la procedura di immatricolazione.

Seleziona la sezione "Laurea" dal menù in alto e clicca sul pulsante "Effettua e/o completa l'immatricolazione al Corso di laurea ICoN".



The screenshot shows the student portal interface. At the top, there is a navigation menu with options: Laurea, Master, Lingua, Formazione, and vetrina ICoN. The user is logged in as 'Studiante Prova settembre 2020'. The main content area is divided into three sections:

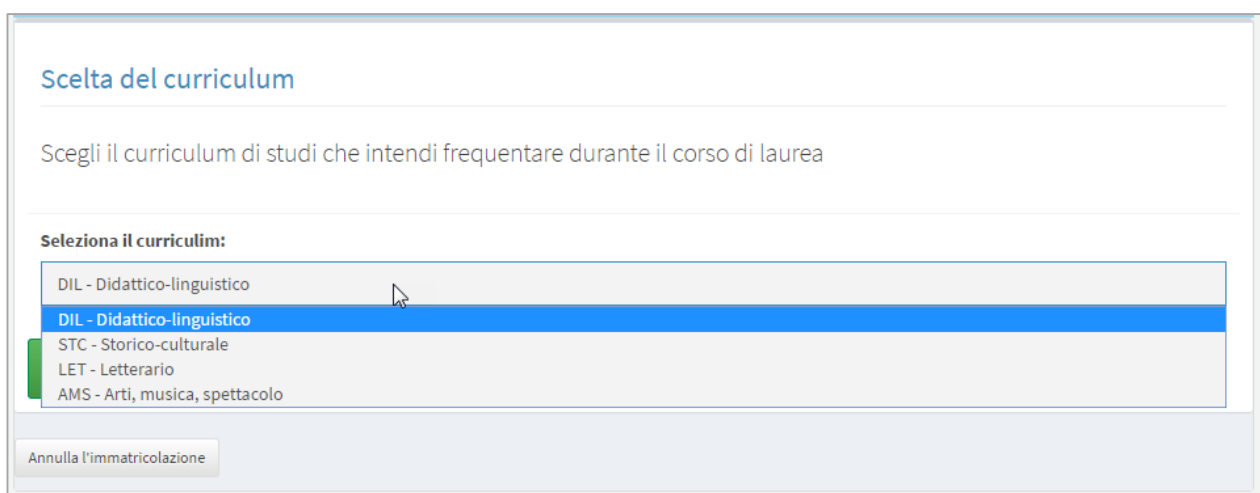
- Stato dell'immatricolazione:** A message states 'Non risulti ancora immatricolato al Corso di laurea on line in Lingua e cultura italiana per stranieri ICoN.' with a button 'Effettua e/o completa l'immatricolazione al Corso di laurea ICoN'.
- Semestre in corso:** A message states 'Attualmente non risulti iscritto a nessun insegnamento.'
- Notizie dal Corso di laurea ICoN:** A notice for the 'Sessione d'esami estiva 2021' starting on 'martedì 22 giugno 2021'. It mentions that the exam session will be in 'modalità straordinaria' and will end on '12 luglio'.

On the left side, there is a sidebar menu with various options like 'Iscrizione al semestre', 'Assistenza didattica', 'Borse di studio', 'Piano di studio', 'Insegnamenti', 'Carriera studente', 'Votazioni semestre', 'Materiali didattici ICoN', 'Biblioteca ICoN', 'Pagamenti', 'Prenotazione esami', 'Invio Documenti', 'Riconoscimento Esami', 'Interruzione o rinuncia agli studi', 'Supporto all'autoapprendimento', and 'Tesi di laurea'.

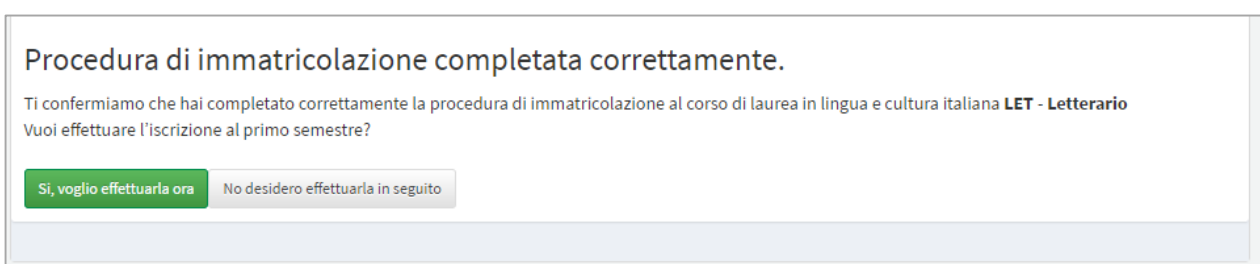
Accederai così ad una schermata che ti permetterà di proseguire nella procedura di immatricolazione, cliccando sul pulsante "Completa l'iscrizione".

Ti ricordiamo che per completare l'immatricolazione dovrai inviare la documentazione per l'immatricolazione secondo le scadenze indicate al link <http://www.icon-laurea.it/it/documenti-e-scadenze>, dove troverai un elenco dei documenti necessari.

A questo punto della procedura puoi scegliere il curriculum al quale immatricolarti fra i quattro messi a disposizione dal Corso di laurea e confermare l'immatricolazione cliccando sul pulsante "Conferma immatricolazione".



La procedura di immatricolazione è quindi andata a buon fine. Adesso puoi decidere se effettuare subito l'iscrizione al primo semestre o effettuarla in un secondo momento.



## Invio documenti

Puoi scambiare i documenti con la segreteria didattica ICoN attraverso la sezione "Invio documenti" dell'Area personale.

La sezione "Invio documenti" dell'Area personale sarà resa attiva al termine della procedura di immatricolazione.

Laurea Master Lingua Formazione Vetrina iCoN Studente Prova settembre 2020

**Operazioni**

- Iscrizione al semestre
- Assistenza didattica
- Borse di studio
- Piano di studio
- Insegnamenti
- Cartina studente
- Votazioni semestre
- Materiali didattici iCoN
- Biblioteca iCoN
- Pagamenti
- Prenotazione esami
- Invio Documenti**
- Riconoscimento Esami
- Interruzione o rinuncia agli studi
- Supporto all'autoapprendimento
- Testi di laurea

**Contatti**

- infodidattica@italicon.it
- segredidattica@italicon.it
- Richieste di carattere didattico
- supportotecnico@italicon.it
- Richieste di carattere tecnico
- amministrazione@italicon.it
- Supporto amministrativo
- segnalazioni@italicon.it
- Segnalazioni su moduli o esercizi
- denunce@italicon.it
- Informazioni sulle sedi di esame

### Invio documenti

In questa area puoi scambiare documenti ufficiali con la segreteria iCoN.

Carica un nuovo documento

Nome	Data di scadenza	Data invio	Note utente	Note operatore	File	Tipo	Stato	Azioni
Domanda di ammissione	10/11/2021					Documento generico	Non pervenuti	Invia Documento con note
Numero 2 fotografie	10/11/2021					Documento generico	Non pervenuti	Invia Documento con note
Titolo finale/certificato sostitutiva degli studi di scuola secondaria	10/11/2021					Documento generico	Non pervenuti	Invia Documento con note
Dichiarazione di valore in loco	10/11/2021					Documento generico	Non pervenuti	Invia Documento con note
Fotocopia della carta di identità in corso di validità	10/11/2021					Documento generico	Non pervenuti	Invia Documento con note
Certificazione di conoscenza della lingua italiana almeno di livello B2	10/11/2021					Documento generico	Non pervenuti	Invia Documento con note
Domanda di ammissione	10/11/2021					Documento generico	Non pervenuti	Invia Documento con note

« precedente 1 2 successiva »

Per esempio puoi inviare la domanda di ammissione scaricabile dal sito e debitamente compilata, attraverso il pulsante verde di selezione del file. Una volta selezionato il documento, lo puoi allegare e inviare alla segreteria didattica. Puoi inoltre aggiungere delle note per la segreteria nel caso ce ne fosse bisogno. Ti consigliamo inoltre di controllare periodicamente nell'Area personale se ci sono note da parte della segreteria sui documenti che hai inviato.

nessun file selezionato

### Domanda di ammissione

Da inviare entro: 10/11/2021

+ Seleziona il file...

Scegli file nessun file selezionato

---

**Note dello studente**

Enter ...

È sempre possibile scaricare il documento inviato (attraverso il link "Scarica documento") o sostituirlo utilizzando il link "Invia documento con note".

Nome	Data di scadenza	Data invio	Note utente	Note operatore	File	Tipo	Stato	Azioni
Domanda di ammissione	27/06/2018	08/01/2018			Scarica Documento	Documento generico	Non pervenuti	Invia Documento con note

## Iscrizione al primo semestre del primo anno del Corso di laurea

Il passo successivo al completamento della procedura di immatricolazione è l'iscrizione al primo semestre del Corso di laurea.

Puoi effettuare la procedura di iscrizione dalla sezione "Iscrizione al semestre" cliccando sul pulsante "Procedi con l'iscrizione al semestre".

Iscrizione al semestre

Anno 1 semestre I. Nuovo ordinamento dal 2008 - DIL (2018)

PROCEDI CON L'ISCRIZIONE AL SEMESTRE

Il sistema illustra tutti gli insegnamenti a cui ti puoi iscrivere in questo semestre. Puoi scegliere se seguirli tutti o solo alcuni.

Le iscrizioni sono aperte dal 19/07/2021 al 30/09/2021

## Iscrizione al semestre

Stai per effettuare l'iscrizione al prossimo semestre di studio.

Qui di seguito trovi **tutti gli insegnamenti** a cui ti puoi iscrivere in questo semestre.

Ti ricordiamo che, se previsto in questo semestre, saranno disponibili degli insegnamenti "liberi".

Ti ricordiamo anche che, se previsto in questo semestre, è **disponibile un servizio di assistenza didattica** in cui un tutor ti seguirà nello studio e in cui potrai entrare in contatto con altri compagni di corso. Il servizio è attivabile solo per gli insegnamenti relativi al semestre in corso a cui stai per iscriverti (non per i "liberi").

Puoi decidere di attivare l'assistenza didattica **direttamente al termine della procedura di iscrizione**, effettuando un pagamento a parte rispetto alla quota del semestre; se preferisci aspettare, **potrai comunque attivare il servizio più avanti**, attraverso il link nella tua area personale (*Assistenza didattica*).

### Anno 1 semestre I. Nuovo ordinamento dal 2008 - DIL (2021)

IC-0432 - Linguistica italiana e storia della lingua 1 DIL 1	<input checked="" type="radio"/> autoapprendimento	<input type="radio"/> non seguirò questo corso
IC-0433 - Letteratura italiana DIL 1 A	<input type="radio"/> autoapprendimento	<input checked="" type="radio"/> non seguirò questo corso
IC-0434 - Storia medievale e moderna DIL 1	<input checked="" type="radio"/> autoapprendimento	<input type="radio"/> non seguirò questo corso
IC-0435 - Geografia DIL 1	<input checked="" type="radio"/> autoapprendimento	<input type="radio"/> non seguirò questo corso

Visualizza gli esami già effettuati per questo semestre

Prosegui con l'iscrizione

Annulla l'iscrizione

Al termine della selezione, puoi visionare gli insegnamenti a cui ti sei iscritto.

Puoi inoltre decidere di anticipare degli insegnamenti, qualora lo desiderassi.

Se ti stai iscrivendo al primo semestre del primo anno e hai necessità di anticipare alcuni insegnamenti dei semestri successivi, contatta la segreteria didattica all'indirizzo [infodidattica@italicon.it](mailto:infodidattica@italicon.it).

In casi diversi, puoi farlo cliccando sull'apposito pulsante.

Potrai quindi selezionare tra un elenco di insegnamenti, quelli che vorrai seguire.

Ti consigliamo di seguire per primi gli insegnamenti della parte A e in seguito quelli della parte B. Esempio: segui prima Linguistica italiana 2 A e poi Linguistica italiana 2 B.

## Insegnamenti da anticipare

### Anno 1 semestre II. Nuovo ordinamento dal 2008 - DIL (2021)

#### Esami del semestre

IC-0457 - Linguistica italiana e storia della lingua 2 DIL 1	<input type="radio"/> auto apprendimento	<input checked="" type="radio"/> non seguirò questo corso
IC-0458 - Letteratura italiana DIL 1 B	<input type="radio"/> auto apprendimento	<input checked="" type="radio"/> non seguirò questo corso
IC-0459 - Storia contemporanea DIL 2 A	<input type="radio"/> auto apprendimento	<input checked="" type="radio"/> non seguirò questo corso
IC-0460 - Lingua e letteratura latina DIL 1	<input type="radio"/> auto apprendimento	<input checked="" type="radio"/> non seguirò questo corso

#### Esami liberi (puoi selezionare un solo corso libero)

IC-0472 - Storia della filosofia - esame libero DIL 2	<input type="radio"/> auto apprendimento	<input type="radio"/> non seguirò questo corso
IC-0473 - Linguistica italiana - esame libero DIL 2	<input type="radio"/> auto apprendimento	<input type="radio"/> non seguirò questo corso
IC-0475 - Estetica e teoria del linguaggio - esame libero DIL 2	<input type="radio"/> auto apprendimento	<input type="radio"/> non seguirò questo corso
IC-0477 - Cinema, fotografia e televisione - esame libero DIL 2	<input type="radio"/> auto apprendimento	<input type="radio"/> non seguirò questo corso
IC-0522 - Filologia e linguistica romanza - esame libero DIL 2	<input type="radio"/> auto apprendimento	<input type="radio"/> non seguirò questo corso
IC-0551 - Approfondimenti linguistici	<input type="radio"/> auto apprendimento	<input type="radio"/> non seguirò questo corso
IC-0603 - Letteratura italiana - esame libero DIL 2	<input type="radio"/> auto apprendimento	<input checked="" type="radio"/> non seguirò questo corso

### Anno 2 semestre I. Nuovo ordinamento dal 2008 - DIL (2021)

#### Esami del semestre

IC-0502 - Linguistica italiana e storia della lingua DIL 2 A	<input type="radio"/> auto apprendimento	<input checked="" type="radio"/> non seguirò questo corso
IC-0503 - Glottologia e linguistica DIL 2	<input type="radio"/> auto apprendimento	<input checked="" type="radio"/> non seguirò questo corso

Una volta effettuata o meno la scelta di ulteriori insegnamenti aggiuntivi puoi proseguire con l'iscrizione, confermando le scelte effettuate.

Verrai quindi indirizzato alla pagina dei pagamenti, dove troverai un riepilogo dell'iscrizione.

In questa schermata troverai gli esami scelti, i bonus totali, eventuali riduzioni previste per borsa di studio e il totale della somma da pagare.

**Le iscrizioni sono aperte dal 19/07/2021 al 30/09/2021**

### Riepilogo iscrizione

Ecco il riepilogo della tua iscrizione a questo semestre.

Codice IC	Insegnamento	Modalità	Prezzo
Iscrizione al semestre 1 dell'anno 1			costo del semestre 600,00 euro
IC-0432	2021/1 Linguistica italiana e storia della lingua 1 DIL 1 settembre - 2021 autoapprendimento	Autoapprendimento	
IC-0433	2021/1 Letteratura italiana DIL 1 A settembre - 2021 autoapprendimento	Autoapprendimento	
IC-0434	2021/1 Storia medievale e moderna DIL 1 settembre - 2021 autoapprendimento	Autoapprendimento	
IC-0435	2021/1 Geografia DIL 1 settembre - 2021 autoapprendimento	Autoapprendimento	
<b>Riduzioni di costo</b>			
Riduzione per merito			no
Riduzione per borsa di studio			no
<b>Bonus</b>			
Bonus totali			6
Bonus utilizzati			0
Bonus rimanenti			6
<b>Utilizzo dei crediti ICoN</b>			
Crediti	<input type="checkbox"/> Usa i tuoi crediti	<input type="text"/>	0€
<b>Totale</b>			
Somma da pagare			600€

Troverai un riepilogo delle modalità di pagamento all'indirizzo: <http://www.icon-laurea.it/it/costi>.



Puoi decidere se effettuare il pagamento in un'unica soluzione o in tre rate distinte.

Nel passaggio successivo puoi decidere se richiedere l'assistenza didattica oppure procedere con il pagamento del semestre.

Le iscrizioni sono aperte dal 19/07/2021 al 30/09/2021

## Iscrizione al semestre completata

Hai completato correttamente la procedura d'iscrizione al semestre.

Scegli subito l'**assistenza didattica** oppure vai al **pagamento del semestre**.

### Assistenza didattica

Se vuoi che un tutor ti assista durante il semestre, **puoi attivare il servizio di Assistenza didattica**, cliccando sul pulsante **Acquista ora l'assistenza didattica**.

Ti ricordiamo che puoi farlo anche più avanti, attraverso il link [Assistenza didattica](#) che trovi nella tua area personale.

[Acquista ora l'assistenza didattica](#)

### Pagamento del semestre

Per confermarla **devi effettuare il pagamento** scegliendo una fra le opzioni disponibili:

- effettuare il pagamento con **carta di credito** o **PayPal**;
- effettuare il pagamento con **bonifico**.

Ti ricordiamo che puoi sempre controllare lo status dei tuoi pagamenti nella pagina [Pagamenti](#) della tua area personale.

[€ Vai alla pagina dei pagamenti](#)

Se vuoi che un tutor ti assista durante il semestre, puoi attivare il servizio di Assistenza didattica, cliccando sul pulsante **Acquista ora l'assistenza didattica**. Ti ricordiamo che puoi farlo anche più avanti, attraverso il link [Assistenza didattica](#) che trovi nella tua area personale.

## Assistenza didattica

Servizio di **Assistenza didattica**,  
una nuova opportunità per gli studenti del Corso di Laurea.

Attivando questo servizio, **avrà un tutor che ti seguirà nello studio** degli insegnamenti del semestre a cui sei iscritto e che ti proporrà attività in preparazione dell'esame.

**Farai parte di una classe** all'interno della piattaforma, in cui oltre al tutor potrai incontrare anche compagni di corso con cui condividere il tuo percorso di studi, domande, dubbi e suggerimenti.

Le attività svolte con il tutor **non saranno valutate ai fini dell'esame**, ma serviranno a supportarti durante lo studio.

Per il semestre in partenza **il servizio è aperto agli iscritti ai semestri 1°, 2°, 3°, 4°** e riguarda gli insegnamenti previsti dal piano di studi del semestre a cui sei iscritto (non gli insegnamenti a scelta e non quelli recuperati e anticipati).

Puoi decidere di **attivarlo al momento dell'iscrizione** al semestre: al termine della procedura troverai un link per l'attivazione; puoi anche decidere di **attivarlo successivamente**, attraverso il pulsante che trovi in questa pagina.

L'Assistenza didattica **sarà attivata due settimane dopo l'apertura del semestre** e resterà disponibile fino al giorno precedente all'apertura della sessione d'esame.

Hai domande? Vuoi qualche chiarimento? Puoi scrivere a [infodidattica@italicon.it](mailto:infodidattica@italicon.it).

---

Attiva ora il servizio di Assistenza didattica.

Il prezzo per l'attivazione del servizio di Assistenza didattica è di **€ 100** e il pagamento dovrà essere effettuato entro 5 giorni dall'acquisto **24/07/2021**.



Se acquisti l'assistenza didattica ritroverai la voce nel riepilogo dei pagamenti, in alternativa troverai solo il costo del semestre.

## € Pagamenti

Qui trovi elencati tutti i pagamenti relativi alle iniziative didattiche a cui sei iscritto o a cui hai partecipato.

### Pagamenti dovuti

La tabella seguente elenca i pagamenti che devi ancora effettuare. Per pagare clicca su uno dei pulsanti disponibili per ogni pagamento.

Status	Semestre	Somma		Scadenza	Note	Paga con
		Dovuta	Versata			
	I/1°	€ 600,00	€ 0,00	20/07/2021	Pagamento in unica soluzione	<a href="#">Carta o PayPal</a> <a href="#">Bonifico</a>
...	I/1°	€ 100,00	€ 0,00	25/07/2021	Acquisto servizio di assistenza didattica	<a href="#">Carta o PayPal</a> <a href="#">Bonifico</a>

Pagina 1 di 1, mostrati 2 pagamenti su 2, dal pagamento 1, al pagamento 2

< precedente      successiva >

### Storico Pagamenti

La tabella seguente elenca in ordine cronologico inverso i pagamenti che hai già effettuato.

Semestre	Somma		Status	Data		Note
	Dovuta	Versata		Scadenza	Pagamento	
I/1°	€ 520,00	€ 520,00	✓	20/07/2020	20/07/2020	Pagamento in unica soluzione

Pagina 1 di 1, mostrati 2 pagamenti su 2, dal pagamento 1, al pagamento 2

< precedente      successiva >

Potrai pagare tramite bonifico bancario entro 5 giorni lavorativi o immediatamente tramite Carta di Credito o con Paypal.